

scobees

---

# ONBOARDING HANDBUCH

Ich bin  
Lernbegleiter\*in,  
und was ist Deine  
Superpower?

[www.scobees.com](http://www.scobees.com)

# WILLKOMMEN BEI SCOBEEES!

Sehr geehrte Damen und Herren,

wir freuen uns sehr, dass Sie sich für Scobees entschieden haben. Mit unserem Onboarding-Prozess begleiten wir Ihre Schule persönlich bei der Einführung des Lernsystems.

Wir nehmen Sie mit diesem Handbuch mit in unsere Anwendungen, Prozesse und Angebote.

Leiten Sie dieses Handbuch gerne an Kolleg:innen weiter und kontaktieren Sie bei Fragen gerne jederzeit das Scobees Support-Team.



**scobees**

# We

## Lernbegleitung

### **Von Schulen für Schulen**

Zusammen mit 6 Zukunftsschulen aus NRW und Hessen wurde 2018 das Konzept für Scobees entwickelt.

### **Lernende in das Zentrum von Handlungen stellen**

Die Scobees Anwendung basiert auf der Grundlage didaktischer Schul-Konzepte mit offenen Lehr- und Lernszenarien für selbstorganisiertes Lernen und dem Konzept der individuellen Lernbegleitung.

Das Lernsystem erlaubt Lernenden, ihre Lernwege nach Lernbedürfnis, und Lerntempo selbst zu gestalten.

Für Lehrpersonen bietet Scobees Arbeitserleichterung in der Organisation und Umsetzung individueller Lernprozesse, die im Lernsystem kollaborativ, digital verfügbar und jederzeit einsehbar sind. Damit Lernbegleitung einfacher digital gestaltet werden kann.

Seit September 2020 ist Scobees in der offenen Betaphase für Schulen nutzbar und wird im Rahmen der Umsetzungsphase für die Nationale Bildungsplattform bis August 2024 für kompetenzgesteuerte Lehr- und Lernsettings als ganzheitliches Tool für zukunftsgerichtetes Lernen in der Schule sukzessive weiterentwickelt.

Im 2023 nutzen Scobees bundesweit bereits 100+ Schulen.



# MISSION

Wir wollen mit Scobees einen Beitrag dazu leisten, starre Lernstrukturen in der Schule aufzubrechen.

Das Lernsystem ermöglicht die Organisation und Umsetzung für einen zukunftsorientierten und selbstorganisierten Lernprozess in der Schule, mit der Lernvielfalt und eine 1:1 Lernbegleitung einfach digital gelingt.

# WORUM GEHT ES

Scobees ist eine browserbasierte Lernsoftware für zukunftsorientierte Schulen, in denen Lehrpersonen im Team arbeiten, damit Lernvielfalt im Schulleben gelingen kann.

Mit Hilfe des digitalen Lerntagebuchs, des Lernpfades und des Kompetenzmanagements wird die Organisation von selbstgesteuerten Lernprozessen in der Schule einfach möglich.

Durch Analyse der selbstgesteuerten Lernwege gewinnen die Lehrpersonen Zeit, um in einer persönlichen Beziehung die individuellen Stärken der Lernenden zu erkennen und mit gezielten Feedbacks als Lerncoachs Talente zu entfalten.



# UNSERE LÖSUNGEN



## DER DIGITALE LERNPLANER

für personalisiertes Lernen der Schüler:innen - selbstorganisiertes Lernen für Schüler:innen einfacher digital umsetzen.

## DAS DIGITALE LERNTAGEBUCH/ LERNDOKUMENTATION

für die Gestaltung einer 1:1 Lernbegleitung - durch gezielte Datenanalyse mehr Zeit für persönliche Beziehungen und Lerndialoge.



## DER DIGITALE LERNPFAD

für die Organisation individualisierten Lernens - mehr Lernvielfalt im Schulleben digital ermöglichen.

## DIE LERNCOACHINGS

Für Unterrichtsentwicklung mit Potentialentfaltung - mit unterschiedlichen Feedbacks die individuellen Potentiale stärken.



# SCOBEEES ONBOARDING

## SO LÄUFT ES AB

### 1. Steuerungsteam

Checkliste auf Seite 7

Wir freuen uns, dass Sie sich entschieden haben, Scobees in Ihrer Schule einzuführen! Bestimmen Sie bitte intern einen Ansprechpartner für Scobees und legen Sie ein Steuerungsteam fest, das die Einführung von Scobees in Ihrer Schule vorantreibt.

### 3. Kick Off

Wir freuen uns auf das Kick Off Gespräch mit Ihnen. Nutzen Sie dafür unser Online Buchungstool <https://scobees.com/onboarding> und planen sie ca. 60 - 90 Minuten Zeit ein. Wir freuen uns, die Scobees Leads beim Kick Off online kennen zu lernen.

### 5. Scobees im Lernalltag einführen

Checkliste auf Seite 9

Finden Sie hier nützliche Informationen und Unterstützung für die Einführung von Scobees mit den Schüler:innen.

### 2. Scobees Konfigurationen

Die Scobees Konfiguration für Ihren Schulaccount verläuft in 2 Phasen:

1. Phase: Wir senden Ihnen einen Link für die "Schuleinstellungen", die das Scobees Support-Team einstellt.
2. Phase: Nutzen Sie das Konfigurations-Handbuch für die Lead-Einstellungen, die Sie selbst treffen können.

### 4. Kollegium onboarden

Checkliste auf Seite 8

im Kick Off stimmen wir gemeinsam ab wie die Einführung für Ihr Kollegium aussieht .

### 6. Scobees Online-Sprechstunde

Für gezielte Fragen bieten wir ab Ende Februar regelmäßig allgemeine Online-Sprechstunden an, um gezielte Fragen zu klären. Die Anmeldung dazu erfolgt über ein separates Mailing. Die erste Online-Sprechstunde kann auch exklusiv für Ihre Schule gebucht werden.

# CHECKLISTE FÜR DAS STEUERUNGSTEAM

Wir freuen uns, dass Sie sich entschieden haben, Scobees in Ihrer Schule einzuführen! Legen Sie bitte intern einen Scobees Ansprechpartner fest und beziehen sie aktiv ALLE Kolleg:innen mit ein, die bei der Einführung von Scobees in Ihrer Schule unterstützen können?



## STEUERUNGSTEAM FESTLEGEN

Benennen Sie ein Team, welches zusammen mit der Lead-Lehrkraft bis zu 12 individuelle Anpassungen des Systems an Ihre Schule festlegt und sich zukünftig um die Umsetzung kümmert.

## SCOBEEES KONFIGURATION

Die Scobees Konfiguration verläuft in 2 Phasen

1. Phase: Füllen Sie das Online Formular aus und senden Sie uns Ihre Wünsche für den Schulaccount.
2. Nutzen Sie das Konfigurations-Handbuch für die Lead-Einstellungen, die Sie selbst vornehmen.

## SCOBEEES INTEGRATIONEN AKTIVIEREN

Sie sind eine IServ-Schule? Dann aktivieren Sie das Scobees-Modul. Das Handbuch finden Sie auf der Onboarding-Seite

## TERMIN ONLINE-SCHULUNG MIT SCOBEEES TEAM

Wir freuen uns mit Ihnen gemeinsam den Onboardingprozess für Ihre Schule zu besprechen und Sie online kennenzulernen. Buchen Sie ihren Kick OFF Termin: <https://scobees.com/onboarding>.

# CHECKLISTE FÜR DIE EINFÜHRUNG MIT DEM KOLLEGIUM

Nach der Online-Schulung für das Steuerungsteam sind sie startklar für die Einführung mit dem Kollegium.



## LEHRPERSONEN HINZUFÜGEN

Fügen Sie zunächst die Lehrpersonen in der "Lead" Sektion zum Scobees Schulaccount hinzu. Sie können im "Lead" auch sehen, ob die Kolleg:innen ihren Account "bestätigt" haben, und jederzeit weitere Lehrpersonen hinzufügen.

## SCOBEEES HILFE CENTER [help.scobees.com](https://help.scobees.com)

Damit sich die Lehrkräfte schnell und unkompliziert in Scobees zurechtfinden, haben wir im Scobees Support-Center Erklärungs- und Schulungsvideos zu den einzelnen Funktionen erstellt.

## SCOBEEES FORTBILDUNGEN & TERMINE [fortbildungen.scobees.com](https://fortbildungen.scobees.com)

Nutzen Sie unsere Fortbildungsangebote mit Webinaren & Themenworkshops für das gesamte Kollegium: "Einsteiger", "Nutzer:innen" oder "Expert:innen"

## SCOBEEES TIPPS FÜR DAS KOLLEGIUM

Zeigen Sie Ihrem Kollegium, wie Sie von der Scobees Konfiguration profitieren können z.B. über die Scobees Icons Library und ergänzen Sie ggf. Icons, vorgefertigte Sätze und weitere Aufgabenarten etc.

Überlegen Sie, ob bestimmte Lehrpersonen die Lerneinheiten für Kolleg:innen im Scobees Editor miterstellen, denn in Scobees werden alle **Lerneinheiten kollaborativ** genutzt. Ist dies interessant? Wir vernetzen Sie für das Vorgehen mit Scobees Schulen .

In "Lernende verwalten" stellen Sie den **Differenzierungsgrad** pro Fach/Lernenden ein. Zeigen Sie das den Kolleg:innen.

Bilden Sie Ihre **eigene/n Gruppe/n** im **Lerntagebuch** und setzen Sie ein Bookmark, damit Sie sofort auf Gruppen zugreifen können. Zeigen Sie die Funktionen für die Lernbegleitung dem Kolleg:innen.



# CHECKLISTE

# FÜR DIE EINFÜHRUNG

# MIT SCHÜLER:INNEN

# IM LERNALLTAG

FINDEN SIE HIER NÜTZLICHE INFORMATIONEN UND UNTERSTÜTZUNG FÜR DIE EINFÜHRUNG VON SCOBEEES MIT DEN SCHÜLER:INNEN.



## LERNENDE HINZUFÜGEN

Nutzen Sie die Möglichkeit über den CSV-Import, um die Schüler:innen direkt hochzuladen. Über den Button "Lernende verwalten" - "Lernende hinzufügen" finden Sie die CSV-Importdatei. Alle Lernenden erhalten automatisch ein Login und Passwort. Das 8-stellige Passwort können Sie bei Bedarf individuell anpassen .

## LOGINDATEN UND EINFÜHRUNG IM LERNALLTAG

In der Sektion "Lernende verwalten" können Sie "alle" auswählen und so über "Export Login als PDF" eine Login-Vorlage für die Schüler:innen erhalten. Diese Vorlage bietet Ihnen die Möglichkeit, die Login-Daten einfacher an die Lernenden auszuhändigen. Die Schüler:innen können das Initialpasswort jederzeit ändern.

Im Bereich [scobees.com/onboarding](https://scobees.com/onboarding) ist außerdem eine Einführungsübersicht für die Einführung im Lernalltag verfügbar.

## ELTERNBRIEF

Der Scobees Elternbrief bietet Informationen für die Eltern zum Einsatz von Scobees in der Schule oder Organisation und kann gerne für die Kommunikation/Schul-Webseite genutzt werden.

Diese Informationen sind über den Elternbrief verfügbar. Sie können so kombiniert werden, wie sie es benötigen:

- Elterninformation zum Scobees Lernsystem
- Zugang und Übersicht der Funktionen für den Elternaccount
- Nutzungserklärung der Schule über die Nutzung des Lernsystems

Zugriff zum Elternbrief haben Sie über [scobees.com/Onboarding](https://scobees.com/Onboarding) oder über die Hilfe-Seite.



# SCOBEEES

# CHECKLISTE ONBOARDING

Wir haben für Sie alle Unterlagen und Links IN EINEM ORDNER zusammengestellt.


	Hilfe	PDF und Direktlink
	01 Nutzungsvertrag	<a href="https://drive.google.com/file/d/1trS03M6mQguuMAb_gCew0IBUQ10Uilwn/view?usp=share_link">https://drive.google.com/file/d/1trS03M6mQguuMAb_gCew0IBUQ10Uilwn/view?usp=share_link</a>
	02 AV Vertrag	<a href="https://drive.google.com/file/d/1bcg8KaYbj-U_w06fPZmtG5DChimWAJw5/view?usp=share_link">https://drive.google.com/file/d/1bcg8KaYbj-U_w06fPZmtG5DChimWAJw5/view?usp=share_link</a>
	03 Konfigurationshandbuch	<a href="https://drive.google.com/file/d/15dxM3kCCltihxQebDsG81txoyhSU12CF/view?usp=share_link">https://drive.google.com/file/d/15dxM3kCCltihxQebDsG81txoyhSU12CF/view?usp=share_link</a>
	04 Konfigwünsche für Deine Schule	<a href="https://docs.google.com/spreadsheets/d/1S3xOCRzZxH7t7grjkrLYLKUi4o1HHRZx/edit?usp=share_link&amp;oid=112323726248777387186&amp;rtopf=true&amp;sd=true">https://docs.google.com/spreadsheets/d/1S3xOCRzZxH7t7grjkrLYLKUi4o1HHRZx/edit?usp=share_link&amp;oid=112323726248777387186&amp;rtopf=true&amp;sd=true</a>
	05 IServ Handbuch	<a href="https://bit.ly/3XKkFtg">https://bit.ly/3XKkFtg</a>
	06 Hilfe Center	<a href="https://help.scobees.com/">https://help.scobees.com/</a>
	07 Fortbildungen & Themen Workshops	<a href="https://fortbildungen.scobees.com">https://fortbildungen.scobees.com</a>
	08 Elternbrief	<a href="https://drive.google.com/file/d/17RSJzZmuS8fVF2HQF2BHRIVw7JGUEISy/view?usp=share_link">https://drive.google.com/file/d/17RSJzZmuS8fVF2HQF2BHRIVw7JGUEISy/view?usp=share_link</a>
	09 Einverständniserklärung für die Eltern	<a href="https://drive.google.com/file/d/1uooz9j_CV_-AoSyd1IMredkOq4HDgBG/view?usp=share_link">https://drive.google.com/file/d/1uooz9j_CV_-AoSyd1IMredkOq4HDgBG/view?usp=share_link</a>
	10 Showcase Account	start.scobees.com Login: schulpraxis.2023 PW. 12345678



# SCOBEEES

# CHECKLISTE ONBOARDING

Wir haben für Sie alle Unterlagen und Links IN EINEM ORDNER zusammengestellt.

	Hilfe	PDF und Direktlink
	11 Technische Probleme - Fehlermeldung	<a href="https://team-1635489174798.atlassian.net/servicedesk/customer/portal/1/create/6">https://team-1635489174798.atlassian.net/servicedesk/customer/portal/1/create/6</a>
	12 Scobees Support	Mogli Pulickal <a href="mailto:support@scobees.com">support@scobees.com</a>
	13 Mediakit - Scobees Logo auf der Schulwebseite	<a href="https://scobees.com/kit/">https://scobees.com/kit/</a>
	14 Scobees Zukunftsschulen	<a href="https://scobees.com/zukunftsschule">scobees.com/zukunftsschule</a>
	15 Onlinecoaching für Schulentwicklung	<a href="https://scobees.com/livetrainings">https://scobees.com/livetrainings</a>
	16 Blog	<a href="https://scobees.com/magazin">https://scobees.com/magazin</a>
	17 Unterschied zu Moodle	<a href="https://drive.google.com/file/d/1RWTV2_KwV11cnaYB_G4WG8nR0_IM2m-B/view?usp=share_link">https://drive.google.com/file/d/1RWTV2_KwV11cnaYB_G4WG8nR0_IM2m-B/view?usp=share_link</a>
	18 Kurzpräsi Scobees	<a href="https://drive.google.com/file/d/1ymKfKCuTiT5Laor0hFvueWrOmIS4EOAv/view?usp=share_link">https://drive.google.com/file/d/1ymKfKCuTiT5Laor0hFvueWrOmIS4EOAv/view?usp=share_link</a>
	19 TOMs (Technisch organisatorische Maßnahmen)	<a href="https://drive.google.com/file/d/1Ueyy2oGQg1_h7ILrxqgYjzV-Lx12xh_3/view?usp=drive_link">https://drive.google.com/file/d/1Ueyy2oGQg1_h7ILrxqgYjzV-Lx12xh_3/view?usp=drive_link</a>



# WIR SIND FÜR SIE DA

## SCOBEEES KONTAKTE



### SUPPORT

Mogli Pulickal

Kontaktieren Sie Mogli für Support-Anfragen, technische Probleme oder bei Fragen zum System:

Email: [munevver.pulickal@scobees.com](mailto:munevver.pulickal@scobees.com)

Telefon 0221 950 198 80




### PERSÖNLICHE BERATUNG

Annie Doerfle

Sie haben Fragen zum Vertrag, Rechnung oder Onboardingprozess?

Email: [annie.doerfle@scobees.com](mailto:annie.doerfle@scobees.com)

Telefon 0221 95019888



### TECHNISCHE PROBLEME

#### Bug-Report

Bitte melden Sie hier alle technischen Probleme - wir werden ihr Anliegen innerhalb von 24 Std. prüfen und uns bei Ihnen melden.

# ZUSAMMENARBEIT

# SCOBEEES

Scobees bietet Schulen, die Scobees aktiv einsetzen, weitere Möglichkeiten der Zusammenarbeit. Wir freuen uns über Ihre Partizipation im Entwicklungsprozess von Scobees!



## GUTES TUN UND DARÜBER SPRECHEN - NUTZEN SIE DAS SCOBEEES MEDIA KIT UND PLATZIEREN SIE SCOBEEES AUF IHRER WEBSEITE

### Scobees Logo auf der Schulwebseite

Um die Attraktivität für neue Anmeldungen an Ihrer Schule zu erhöhen, stellen wir Ihnen gerne ein professionelles Informationspaket für Ihre Webseite zur Verfügung. Sie können dieses einfach herunterladen und alles nutzen, was Sie möchten.

Im Scobees Onboarding-Bereich steht für Sie das Scobees Media Kit mit Logos, Texten und Graphiken für die Nutzung auf Ihrer Webseite zum Download bereit.



## SCOBEEES UPDATES FÜR SCHULEN, DIE SCOBEEES AN IHRER SCHULE EINGEFÜHRT HABEN

### “Wir berichten Internes” und “Aktuelles für Scobees Leads”

Erfahren Sie mehr in unseren Email Formaten, die wir nach Bedarf an LEADS und an das Kollegium senden



## SIE BENÖTIGEN WEITERE FUNKTIONEN BZW. MÖCHTEN MIT UNS GEMEINSAM DAS TOOL WEITERENTWICKELN?

### Funktionswünsche

Wir entwickeln Scobees mit Ihnen zusammen weiter! Sie haben Ideen oder Anregungen, wie Scobees noch besser wird? Schreiben Sie uns über das Kontaktformular an (im Onboarding-Bereich und in der Hilfe-Liste zu finden).



# WEITERE ANGEBOTE

# SCOBEEES

Sie interessieren sich für weitere Angebote oder suchen nach Impulsen und Unterstützung für Ihren Schulentwicklungsprozess? Kontaktieren Sie einfach Valentina für mehr Infos oder melden Sie sich direkt online an!

Erfahren Sie mehr über die Scobees Webseite Bereich "Hospitation & Termine" und melden Sie sich an für:



## COMMUNITY EVENTS

Wir haben in 2023 mit Community Events - Online und in Präsenz - gestartet. Ganz nach dem Motto "Von Schulen für Schulen" möchten wir Sie zusammenbringen, um nachhaltig eine Community zu bilden, die nicht nur gegenseitig voneinander lernt, sondern im besten Fall Ihr Unterrichtsmaterial teilt und im engen Austausch zusammenarbeitet. Melden Sie sich über die Scobees Webseite "Termine" an.



## WEBINARE & ONLINE-SCHULUNGEN

Nutzen Sie unsere Online-Schulungen:

- Online-Einführung für weitere Kolleg:innen
- Online-Sprechstunden
- Themenbezogene Webinare z.B. zum Einsatz von Scobees für bestimmte Schulformen (Grundschule, Gymnasium)

Melden Sie sich über die Scobees Webseite "Termine" an.



## SCHULHOSPITATIONEN

Vernetzen Sie sich mit anderen Scobees Schulen und hospitieren Sie vor Ort - bitte geben Sie uns Bescheid, wenn Sie selbst gerne Hospitationen anbieten wollen.



## ONLINE-COACHINGS

Gemeinsam mit den Expert:innen aus unseren Scobees Konzeptschulen bieten wir ab sofort die individuelle Begleitung von Veränderungsprozessen für Ihre Schule durch Online-Coachings an. Erfahren Sie mehr über die Scobees Webseite.



# STIMMEN FEEDBACKS AUS DEN SCHULEN

Dirk Braun

Gesamtschule Höhscheid

Scobees ist mehr als eine Lernplattform. Selbstgesteuertes Lernen, Planungstool und Feedbackprozesse sind sinnvoll miteinander verknüpft.



Thomas C. Ferber - Richtsberg

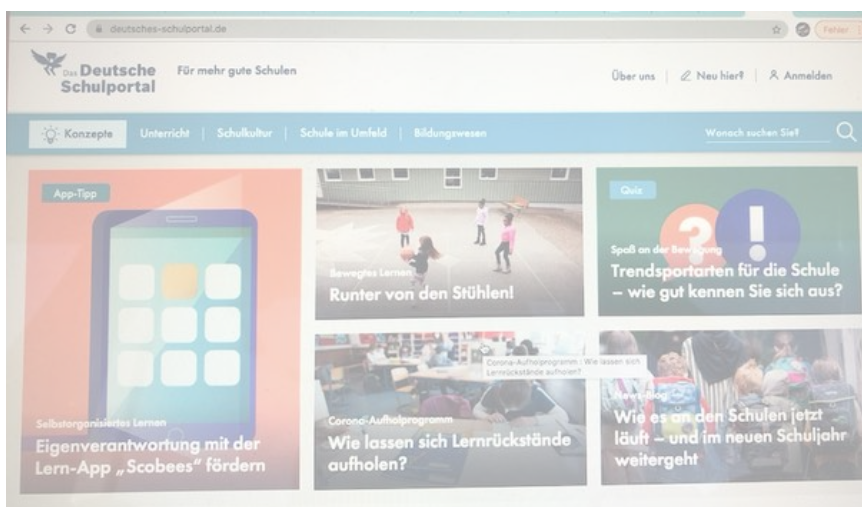
Gesamtschule Marburg

Mit Scobees werden Aufgaben neu gedacht: die personalisierten Lernpfade mit den unterschiedlichen Lernangeboten schaffen eine Vielfalt im Lernen, die Schülerinnen und Schüler in ihrer eigenen Lebenswelt abholen und sie dadurch motivieren.



# BERICHTERSTATTUNG SCOBEEES IN DER PRESSE

Zur Presseseite von Scobees mit Berichten über uns in Fachzeitschriften, dt. Schulportal und im TV geht es hier



## SCOBEEES BLOG

### Alles rund um Schultransformation

Im Scobees Blog berichten wir regelmäßig über die Schulen der Zukunft und ihre Konzepte - zum Blog







scobees



Annie Dörfle und Lena Spak, die Gründerinnen von Scobees

**FÜR DIE  
ZUKUNFT DES  
LERNENS**