



scobees

ONBOARDING HANDBUCH

Ich bin
Lernbegleiter*in,
und was ist Deine
Superpower?

www.scobees.com

WILLKOMMEN BEI SCOBEEES!

Sehr geehrte Damen und Herren,

wir freuen uns sehr, dass Sie sich für Scobees entschieden haben. Mit unserem Onboarding Prozess begleiten wir Ihre Schule persönlich bei der Einführung des Lernsystems.

Wir nehmen Sie mit diesem Handbuch mit in unsere Anwendungen, Prozesse und Angebote.

Leiten Sie dieses Handbuch gerne an Kolleg:innen weiter und kontaktieren Sie bei Fragen gerne jederzeit das Scobees Support Team.



scobees



We 

Lernbegleitung

Von Schulen für Schulen

Zusammen mit 6 Zukunftsschulen aus NRW und Hessen wurde 2018 das Konzept für Scobees entwickelt.

Lernende in das Zentrum von Handlungen stellen

Die Scobees Anwendung basiert auf der Grundlage didaktischer Schul-Konzepte mit offenen Lehr- und Lernszenarien für selbstorganisiertes Lernen und dem Konzept der individuellen Lernbegleitung.

Das Lernsystem erlaubt Lernenden ihre Lernwege nach Lernbedürfnis, und Lerntempo selbst zu gestalten.

Für Lehrpersonen bietet Scobees Arbeitserleichterung in der Organisation und Umsetzung individueller Lernprozesse, die im Lernsystem kollaborativ, digital verfügbar und jederzeit einsehbar sind. Damit Lernbegleitung einfacher digital gestaltet werden kann.

Seit September 2020 ist Scobees in der offenen Betaphase für Schulen nutzbar und wird im Rahmen der Umsetzungsphase für die nationale Bildungsplattform bis August 2024 für kompetenzgesteuerte Lehr- und Lernsettings als ganzheitliches Tool für zukunftsgerichtetes Lernen in der Schule sukzessive weiterentwickelt.

Im Januar 2023 nutzen Scobees bundesweit bereits 150+ Schulen.



MISSION

Wir wollen mit Scobees einen Beitrag dazu leisten, starre Lernstrukturen in der Schule aufzubrechen.

Das Lernsystem ermöglicht die Organisation und Umsetzung für einen zukunftsorientierten und selbstorganisierten Lernprozess in der Schule, mit der Lernvielfalt und eine 1:1 Lernbegleitung einfach digital gelingt.

WORUM GEHT ES

Scobees ist eine browserbasierte Lernsoftware für zukunftsorientierte Schulen, in denen Lehrpersonen im Team arbeiten, damit Lernvielfalt im Schulleben gelingen kann.

Mit Hilfe des digitalen Lerntagebuchs, des Lernpfades und des Kompetenzmanagements wird die Organisation von selbstgesteuerten Lernprozessen in der Schule einfach möglich.

Durch Analyse der selbstgesteuerten Lernwege gewinnen die Lehrpersonen Zeit, um in einer persönlichen Beziehung die individuellen Stärken der Lernenden zu erkennen und mit gezielten Feedbacks als Lerncoachs Talente zu entfalten.



UNSERE LÖSUNGEN



DER DIGITALE LERNPLANER

für personalisiertes Lernen der Schüler:innen - selbstorganisiertes Lernen für Schüler:innen einfacher digital umsetzen.

DAS DIGITALE LERNTAGEBUCH

für die Gestaltung einer 1:1 Lernbegleitung - durch gezielte Datenanalyse mehr Zeit für persönliche Beziehungen und Lerndialoge.



DER DIGITALE LERNPFAD

für die Organisation individualisierten Lernens - mehr Lernvielfalt im Schulleben digital ermöglichen.

DIE LERNCOACHINGS

Für Unterrichtsentwicklung mit Potentialentfaltung - mit unterschiedlichen Feedbacks die individuellen Potentiale stärken.



SCOBEEES ONBOARDING

SO LÄUFT ES AB

1. Steuerungsteam

Checkliste auf Seite 7

Wir freuen uns, dass Sie sich entschieden haben, Scobees in Ihrer Schule einzuführen! Bestimmen Sie bitte intern einen Scobees Ansprechpartner und legen Sie ein Steuerungsteam fest, das die Einführung von Scobees in Ihrer Schule vorantreibt.

3. Online Schulung Steuerungsteam

Mit Abschluss der Scobees Konfig melden Sie sich bitte bei unserem Beratungsteam an, und vereinbaren Sie einen Termin für die Online Schulung für das Steuerungsteam - planen sie ca. 90 Minuten ein!

5. Scobees im Lernalltag einführen

Checkliste auf Seite 9

Finden Sie hier nützliche Informationen und Unterstützung für die Einführung von Scobees mit den Schüler:innen.

2. Scobees Konfigurationen

Checkliste auf Seite 7

Die Scobees Konfiguration für Ihren Schulaccount verläuft in 2 Phasen:

1. Phase: Wir senden Ihnen einen Link für die "Schuleinstellungen", die das Scobees Support Team einstellt.
2. Phase: Nutzen Sie das "Konfig" Handbuch für die Lead-Einstellungen, die Sie selbst treffen können.

4. Kollegium onboarden

Checkliste auf Seite 8

Nach der Online Schulung für das Steuerungsteam sind sie startklar für die Einführung mit dem Kollegium. Wir haben für Sie dafür eine Checkliste vorbereitet. Bitte schauen Sie sich auch die "Scobees Angebote" hier im Handbuch an.

6. Scobees Online Sprechstunde

Für gezielte Fragen bieten wir ab Ende Februar regelmäßig allgemeine Online Sprechstunden an, um gezielte Fragen zu klären. Die Anmeldung dazu erfolgt über ein separates Mailing. Die erste Online Sprechstunde kann auch exklusiv für Ihre Schule gebucht werden.





CHECKLISTE

FÜR DAS

STEUERUNGSTEAM

Wir freuen uns, dass Sie sich entschieden haben, Scobees in Ihrer Schule einzuführen! Legen Sie bitte intern einen Scobees Ansprechpartner fest und beziehen sie aktiv ALLE Kolleg:innen mit ein, die bei der Einführung von Scobees in Ihrer Schule unterstützen können?



STEUERUNGSTEAM FESTLEGEN

Benennen Sie ein Team, welches zusammen mit der Lead Lehrkraft bis zu 12 individuelle Anpassungen des Systems an Ihre Schule festlegt und sich zukünftig um die Umsetzung kümmert.



SCOBEEES KONFIGURATION

Die Scobees Konfiguration verläuft in 2 Phasen - das Formular und Handbuch finden Sie hier: <https://scobees.com/onboarding/>

1. Phase: Füllen Sie das Formular aus und senden Sie uns Ihre Wünsche für den Schulaccount:

2. Nutzen Sie das Konfig-Handbuch für die Lead Einstellungen, die Sie selbst treffen.



SCOBEEES INTEGRATIONEN AKTIVIEREN

Sie sind eine IServ Schule? Dann aktivieren Sie das Scobees Modul. Das Handbuch finden Sie auf der Onboarding Seite: <https://scobees.com/onboarding/>



TERMIN ONLINE SCHULUNG MIT SCOBEEES TEAM

Sobald die Scobees Konfiguration abgeschlossen ist, vereinbaren Sie einfach einen Termin für die Online Schulung mit Valentina aus dem Steuerungsteam.

CHECKLISTE

FÜR DIE EINFÜHRUNG

MIT DEM KOLLEGIUM

Nach der Online Schulung für das Steuerungsteam sind sie startklar für die Einführung mit dem Kollegium. Wir haben für Sie dafür eine Checkliste vorbereitet. Bitte schauen Sie sich auch die "Scobees Angebote" hier im Handbuch an.

LEHRPERSONEN HINZUFÜGEN

Fügen Sie zunächst die Lehrpersonen zum Scobees Schulaccount hinzu. Sie können im "Lead" sehen, ob die Kolleg:innen ihren Account "bestätigt" haben, und jederzeit weitere Lehrpersonen hinzufügen.

SCOBEEES SUPPORT CENTER SCOBEEES VIDEO TRAININGS

Damit sich die Lehrkräfte schnell und unkompliziert in Scobees zurechtfinden, haben wir im Scobees Support Center Erklärungs- und Schulungsvideos zu den einzelnen Funktionen erstellt. Den Link dazu finden Sie über scobees.com/onboarding

KONFIGURATION VORSTELLEN (Z.B. FÜR ICON LIBRARY)

Zeigen Sie Ihrem Kollegium, wie Sie von der Scobees Konfiguration profitieren können und ergänzen Sie ggf. Icons, vorgefertigte Sätze und weitere Aufgabenarten etc.

SCOBEEES TIPPS FÜR DAS KOLLEGIUM

Überlegen Sie, ob bestimmte Lehrpersonen die Lerneinheiten für Kolleg:innen im Scobees Editor miterstellen, denn in Scobees werden alle Lerneinheiten kollaborativ genutzt. Ist dies interessant? Wir vernetzen Sie für das Vorgehen mit Scobees Schulen .

In "Lernende verwalten" stellen Sie den Differenzierungsgrad pro Fach/Lernenden ein. Zeigen Sie das den Kolleg:innen.

Bilden Sie ihre eigene/n Gruppe/n im Lerntagebuch und setzen Sie ein Bookmark, damit sie sofort auf Gruppen zugreifen können. Zeigen Sie das den Kolleg:innen.

CHECKLISTE

FÜR DIE EINFÜHRUNG

MIT SCHÜLER:INNEN

IM LERNALLTAG

FINDEN SIE HIER NÜTZLICHE INFORMATIONEN UND UNTERSTÜTZUNG FÜR DIE EINFÜHRUNG VON SCOBEEES MIT DEN SCHÜLER:INNEN.



LERNENDE HINZUFÜGEN

Nutzen Sie die Möglichkeit über den CSV Import, um die Schüler:innen direkt hochzuladen. Über den Button "Lernende verwalten" - "Lernende hinzufügen" finden die CSV Importdatei. Alle Lernenden erhalten automatisch ein Login und Passwort. Das 8-stellige Passwort können sie bei Bedarf individuell anpassen .



LOGINDATEN UND EINFÜHRUNG IM LERNALLTAG

In der Sektion "Lernende verwalten" können Sie "alle" auswählen und so über "Export Login als PDF" eine Login Vorlage für die Schüler:innen erhalten. Diese Vorlage bietet Ihnen die Möglichkeit die Logindaten einfacher an die Lernenden auszuhändigen. Die Schüler:innen können das Initialpasswort jederzeit ändern.

Im Bereich scobees.com/onboarding ist außerdem eine Einführungsübersicht für die Einführung im Lernalltag verfügbar.



ELTERNBRIEF

Der Scobees Elternbrief bietet Informationen für die Eltern zum Einsatz von Scobees in der Schule oder Organisation und kann gerne für die Kommunikation/Schul-Webseite genutzt werden.

Diese Informationen sind über den Elternbrief verfügbar. Sie können so kombiniert werden, wie sie es benötigen:

- Elterninformation zum Scobees Lernsystem
- Zugang und Übersicht der Funktionen für den Elternaccount
- Nutzungserklärung der Schule über die Nutzung des Lernsystems

Zugriff zum Elternbrief haben Sie über scobees.com/Onboarding oder über die Hilfe Seite.



SCOBEEES

ÜBERSICHT FÜR HILFE

Hilfe	Direktlink
Konfiguration "Schuleinstellungen" Formular	https://forms.office.com/e/QuBVSzH2W6
Konfiguration "Lead" Handbuch	https://bit.ly/3ZQUdpY
Scobees Media Kit	https://scobees.com/kit/
Elternaccount aktivieren	https://scobees.com/elternaccount/
Elternbrief	https://scobees.com/wp-content/uploads/2023/01/Elternbrief-Scobees.pdf
Scobees Beratung/Online Sprechstunde	https://calendly.com/triffscobeespersoenlich/individuelle-s-beratungsgesprach-mit-valentina?month=2023-02
Support Center / Scobees Video Trainings	https://doc.scobees-support.com/
IServ Handbuch	https://bit.ly/3XKkFtg
Support Kontakt	https://scobees.com/kontakt/
Community Treffen & Webinare & Q&A	https://scobees.com/event/
Scobees Bug Report	https://team-1635489174798.atlassian.net/servicedesk/customer/portal/1/create/6
Funktionswünsche von Schulen	https://team-1635489174798.atlassian.net/servicedesk/customer/portal/1/create/7
Online Einführung	https://scobees.com/online-einfuehrung/
Blog	https://scobees.com/category/blog/



scobees

WIR SIND FÜR SIE DA

SCOBEEES KONTAKTE



SUPPORT

Mogli Pulickal

Kontaktieren Sie Mogli für Support
Anfragen, technische Probleme oder bei
Fragen zum System:

Email: munevver.pulickal@scobees.com

Telefon 0221 950 198 80




PERSÖNLICHE BERATUNG

Valentina Kempter

Sie haben Fragen zum Vertrag, Rechnung
oder Onboardingprozess?

Email: valentina.kempter@scobees.com

Telefon 0221 95019888



TECHNISCHE PROBLEME

Bugreport

Bitte melden Sie hier alle
technischen Probleme - wir werden
ihr Anliegen innerhalb von 24 Std.
prüfen und uns bei Ihnen melden.



ZUSAMMENARBEIT

SCOBEEES

Scobees bietet Schulen, die Scobees aktiv einsetzen, weitere Möglichkeiten der Zusammenarbeit. Wir freuen uns über Ihre Partizipation im Entwicklungsprozess von Scobees!

GUTES TUN UND DRÜBER SPRECHEN - NUTZEN SIE DAS SCOBEEES MEDIKIT UND PLATZIEREN SIE SCOBEEES AUF IHRER WEBSEITE

Scobees Logo auf der Schulwebseite

Um die Attraktivität für neue Anmeldungen an Ihrer Schule zu erhöhen, stellen wir Ihnen gerne ein professionelles Informationspaket für Ihre Webseite zur Verfügung. Sie können dieses einfach herunterladen und alles nutzen, was Sie möchten.

Im Scobees Onboarding Bereich steht für Sie das Scobees Media Kit mit Logos, Texten und Graphiken für die Nutzung auf Ihrer Webseite zum Download bereit.

SCOBEEES UPDATES FÜR SCHULEN, DIE SCOBEEES AN IHRER SCHULE EINGEFÜHRT HABEN

Valentina berichtet

In den Updates für Scobees Schulen laden wir 2023 auch zu Vernetzungsevents ein und weitere Termine für die Online Sprechstunden.

SIE BENÖTIGEN WEITERE FUNKTIONEN BZW. MÖCHTEN MIT UNS GEMEINSAM DAS TOOL WEITERENTWICKELN?

Funktionswünsche

Wir entwickeln Scobees mit Ihnen zusammen weiter! Sie haben Ideen oder Anregungen wie Scobees noch besser wird? Schreiben Sie uns an das Kontaktformular hier (im Onboardingbereich und in der Hilfe Liste zu finden)



WEITERE ANGEBOTE

SCOBEEES

Sie interessieren sich für weitere Angebote oder suchen nach Impulsen und Unterstützung für Ihren Schulentwicklungsprozess? Kontaktieren Sie einfach Valentina für mehr Infos oder melden Sie sich direkt online an!

Erfahren Sie mehr über die Scobees Webseite Bereich "Hospitalitation & Termine" an und melden Sie sich über



COMMUNITY EVENTS

Wir starten 2023 mit Community Events - Online und in Präsenz: Ganz nach dem Motto "Von Schulen für Schulen" möchten wir Sie zusammenbringen, um nachhaltig eine Community zu bilden, die nicht nur gegenseitig von einander lernt, sondern im besten Fall Ihr Unterrichtsmaterial teilt und im engen Austausch zusammenarbeitet. Melden Sie sich über die Scobees Webseite "Termine" an



WEBINARE & ONLINE SCHULUNGEN

Nutzen Sie unsere Online Schulungen:


- Online Einführung für weitere Kolleg:innen
- Online Sprechstunden
- Themenbezogene Webinare z.B. zum Einsatz von Scobees für bestimmte Schulformen (Grundschule, Gymnasium)

Melden Sie sich über die Scobees Webseite "Termine" an.



SCHULHOSPITATIONEN

Vernetzen Sie sich mit anderen Scobees Schulen und hospitieren Sie vor Ort - bitte geben Sie uns Bescheid, wenn Sie selbst gerne Hospitationen anbieten wollen.



ONLINE COACHINGS

Gemeinsam mit den Expert:innen aus unseren Scobees Konzeptschulen bieten ab sofort die individuelle Begleitung von Veränderungsprozessen für Ihre Schule durch Online Coachings an. Erfahren Sie mehr über die Scobees Webseite.



STIMMEN FEEDBACKS AUS DEN SCHULEN

Dirk Braun

Gesamtschule Höhscheid

Scobees ist mehr als eine Lernplattform. Selbstgesteuertes Lernen, Planungstool und Feedbackprozesse sind sinnvoll miteinander verknüpft.



Thomas C. Ferber - Richtsberg

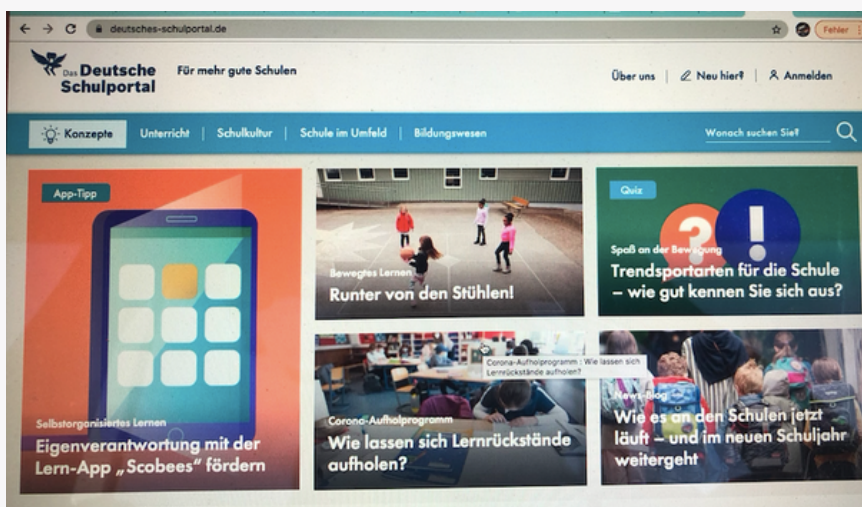
Gesamtschule Marburg

Mit Scobees werden Aufgaben neu gedacht: die personalisierten Lernpfade mit den unterschiedlichen Lernangeboten schaffen eine Vielfalt im Lernen, die Schülerinnen und Schüler in ihrer eigenen Lebenswelt abholen und sie dadurch motivieren.



BERICHTERSTATTUNG SCOBEEES IN DER PRESSE

Zur Presseseite von Scobees mit Berichten über uns in Fachzeitschriften, dt. Schulportal und im TV geht es hier



SCOBEEES BLOG

Alles rund um Schultransformation

Im Scobees Blog berichten wir regelmäßig über die Schulen der Zukunft und ihre Konzepte - zum Blog





scobees



Annie Dörfle und Lena Spak, die Gründerinnen von Scobees

**FÜR DIE
ZUKUNFT DES
LERNENS**